



**ISTRUZIONI DI COLLEGAMENTO  
E CONSIGLI UTILI  
ALLA PARTECIPAZIONE AI  
WEBINAR LIVE SIB**

# 1. Preparati al Webinar

La fase di preparazione è necessaria solo alla prima connessione, una volta scaricata l'applicazione non sarà più richiesto questo procedimento. Puoi effettuare questa fase fin da subito. La prossima connessione al Webinar sarà ancora più veloce!



Collega il tuo dispositivo alla piattaforma ZOOM per scaricare l'applicazione disponibile per sistemi operativi Windows e Mac OS X.

Clicca qui per effettuare il download: [https://zoom.us/download#client\\_4meeting](https://zoom.us/download#client_4meeting)

Seleziona la voce **Zoom Client for Meetings** e attendi il completamento del download

zoom SOLUTIONS → PLANS & PRICING CONTACT SALES JOIN A MEETING HOST A MEETING → SIGN IN SIGN UP, IT'S FREE

## Download Center

Download for IT Admin →

### Zoom Client for Meetings

The web browser client will download automatically when you start or join your first Zoom meeting, and is also available for manual download here.

[Download](#) Version 4.6.8 (19178.0323)

---

### Microsoft Outlook Add-in

The Zoom add-in for Outlook on the web installs on the Microsoft Outlook side bar to enable you to start or schedule a meeting with one-click.

[Add Zoom](#)

[Download](#) Zoom Plugin for Microsoft Outlook

## 2. Partecipa

Qualche ora prima del Webinar riceverai via mail l'invito partecipare.



Clicca sul **link ricevuto via mail**,  
**visualizzerai una pagina di**  
**registrazione.**

Inserisci I **DATI RICHIESTI** e procedi  
cliccando **REGISTER.**

Meeting Registration

[f](#) [t](#) [in](#) [✉](#)

---

Topic      SIB: Aborti nella specie bovina

Description      Aborti nella specie bovina

Time      Apr 29, 2020 02:30 PM in [Rome](#)

---


First Name\*      Last Name\*

Email Address\*      Confirm Email Address\*

\* Required information

I'm not a robot       reCAPTCHA  
Privacy · Terms

## 2. Partecipa

Qualche ora prima del Webinar riceverai via mail l'invito partecipare.

Visualizzerai una **NUOVA PAGINA,**

**Con il link diretto al Webinar**



Allo stesso tempo riceverai anche una **mail con il link.**


Conservalo per unirti al Webinar se successivo alla registrazione.

**Meeting Registration Approved**

Topic      SIB: Aborti nella specie bovina

Description    Aborti nella specie bovina

Time      Apr 29, 2020 02:30 PM in Rome

 [Add to calendar](#) ▾

Meeting ID:    996-8296-2747

To Join the Meeting

Join from a PC, Mac, iPad, iPhone or Android device:

Please click this URL to join. [https://zoom.us/j/99682962747?tk=OlpiZx8mC5sOxl6vlPRxc4ankVgYJP\\_OU5N\\_a30hF1l.DQIAAAXNZFN0xZvQlcyb19RdVfUzBVUm5BTnhPOENBAAAAAAAAAAAAAAAAAAAAAAAAAAAA](https://zoom.us/j/99682962747?tk=OlpiZx8mC5sOxl6vlPRxc4ankVgYJP_OU5N_a30hF1l.DQIAAAXNZFN0xZvQlcyb19RdVfUzBVUm5BTnhPOENBAAAAAAAAAAAAAAAAAAAAAAAAAAAA)


---

To Cancel This Registration

You can [cancel](#) your registration at any time.

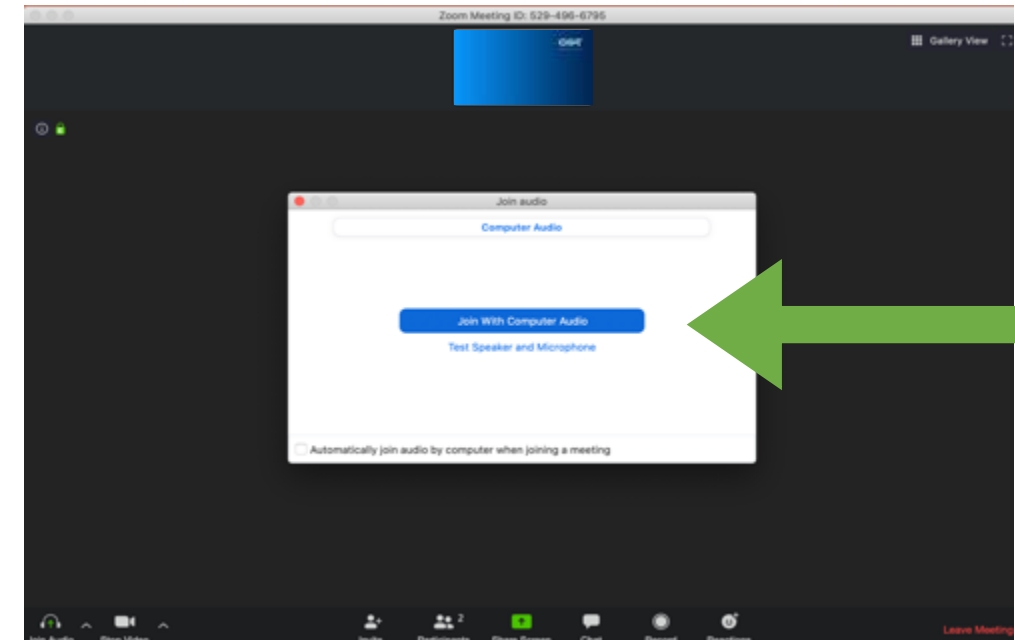
## 2. Partecipa

Alcune impostazioni utili.



Se si è in possesso di una webcam  
selezionare **Join with video**

Nella schermata successiva selezionare  
**Join with computer audio**



Cliccando qui si può impostare la visualizzazione tra tutti i partecipanti (Gallery view) o chi sta parlando (speaker view)



Questa è la finestra principale dell'applicazione

Qui si possono accendere e spegnere microfono e/o webcam

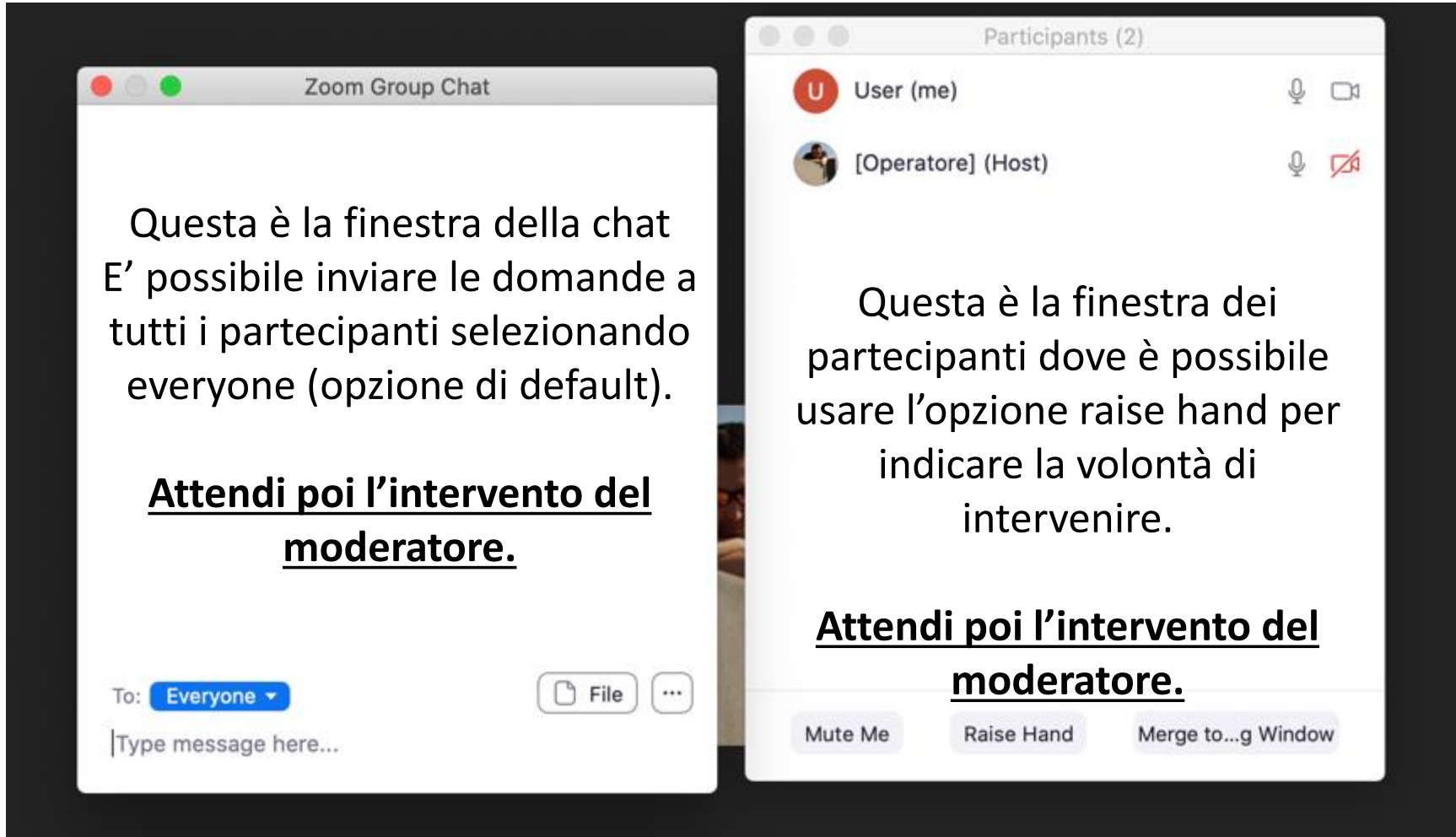


Per accedere al servizio di chat cliccare su questo pulsante



### 3. Interagisci

Se hai dubbi, domande, o vuoi approfondire la tematica utilizza gli strumenti CHAT E ALZATA DI MANO.



Zoom Group Chat

Questa è la finestra della chat  
E' possibile inviare le domande a  
tutti i partecipanti selezionando  
everyone (opzione di default).

**Attendi poi l'intervento del  
moderatore.**

To: **Everyone** ▾ File ...

|Type message here...

Participants (2)

User (me) 🔊 📹

[Operatore] (Host) 🔊 🚫

Questa è la finestra dei  
partecipanti dove è possibile  
usare l'opzione raise hand per  
indicare la volontà di  
intervenire.

**Attendi poi l'intervento del  
moderatore.**

Mute Me Raise Hand Merge to...g Window

## 4. Importanti consigli per un corretto svolgimento



- **Rinomina** il tuo account appena ti colleghi.
- Tieni chiuso il tuo **microfono** (MUTE) per non creare rumori di sottofondo. Attivalo solo in fase di discussione o se ti viene richiesto.
- Tieni chiusa la tua **videocamera** se non è necessaria. Attivalo solo in fase di discussione o se ti viene richiesto.
- Utilizza la **chat** in maniera pubblica per consentire ai moderatori di gestire le domande.
- **NON condividere mai** il tuo schermo (SHARE SCREEN).
- In caso di necessità utilizza la finestra di chat per contattare privatamente l'operatore HOST e richiedere assistenza tecnica. A tal proposito ti ricordiamo che:

**Il Webinar avrà inizio alle 14.30.**

**A partire dalle 14.00 sarà possibile collegarsi per eventuali prove tecniche.**

**Un tecnico (host) sarà disponibile per eventuali dubbi o problemi.**





### **Segreteria Delegata SIB**

Via Marchesi 26/D - 43126 Parma  
Tel. 0521 290191 - Fax 0521 291314

[buiatria@mvcongressi.it](mailto:buiatria@mvcongressi.it)

[www.mvcongressi.com](http://www.mvcongressi.com)

[www.buiatria.it](http://www.buiatria.it)